

BASES DE DATOS

La biblioteca del IUGM mantiene el acceso a las **bases de datos** suscritas por la Biblioteca de la UNED.

El listado de bases de datos se encuentra en de la página web de la Biblioteca de la UNED:



Se busca en el listado alfabético, o dentro de la materia 'Política'. Y se accede a través de su URL:



- Desde una IP de la UNED:

<https://acd.iiss.org>

- Acceso externo:

<https://acd-iiss-org.ezproxy.uned.es>

(*) Si se accede desde un ordenador ajeno a la UNED, se deberá introducir el nombre de usuario y contraseña en **Campus UNED**.



RECURSOS ELECTRÓNICOS DE LA BIBLIOTECA DEL IUGM

REVISTAS CON ACCESO EN LÍNEA

Las revistas suscritas por el IUGM que tienen acceso en línea son:

- *Armed conflict survey*
- *Conflict management and peace science* ('Rolling access': acceso electrónico al año en curso más uno hacia atrás)
- *European Security*
- *International journal of intelligence and counterintelligence*
- *[The] International journal of intelligence, security, and public affairs*
- *International journal of transitional justice*
- *Security Studies*
- *Strategic survey*
- *Survival*
- *The military balance*

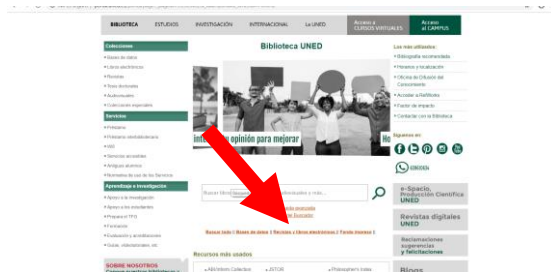
CÓMO ACCEDER

A LAS REVISTAS ON-LINE

Al Igual que para la base de datos, en la web de la Biblioteca de la UNED:

http://portal.uned.es/portal/page?_pageid=93,505432&_dad=portal&_schema=PORTAL

hay un enlace directo a **Revistas y libros electrónicos**:




Que nos lleva directamente a "REVISTAS E-" en el Buscador de la Biblioteca de la UNED.

Para poder acceder a todos los recursos del buscador, es **IMPORTANTE identificarse** con el usuario y contraseña de Campus UNED, en la esquina superior derecha.

Ejemplo: Revista *Strategic Survey*

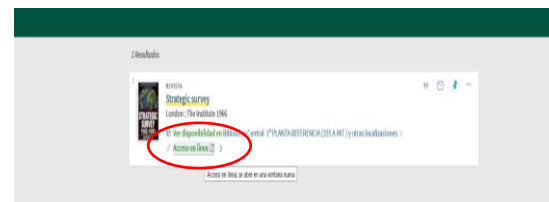
Escribimos el título que buscamos:



O lo localizamos en el listado alfabético:



Tiene 'Acceso en línea':



Que abre una pestaña nueva:



Hay dos opciones:

- 'Available on Publisher's site':

AVISO: En este caso es importante fijarse antes en el mensaje "Your Access" más arriba, porque aunque diga "available (...)", el margen de fechas es el de la vigencia de la revista, pero no el de nuestra posibilidad de acceder al texto completo.

- 'Available on EJS':

Seleccionamos el volumen que nos interesa → relación de artículos → Pinchamos en "Open in New Window" → PDF a texto completo.



IMPORTANTE:

Cuando los títulos están disponibles a texto completo ("Available") aparece un "tic" verde. Si no lo tienen, no es posible acceder al texto completo en PDF.